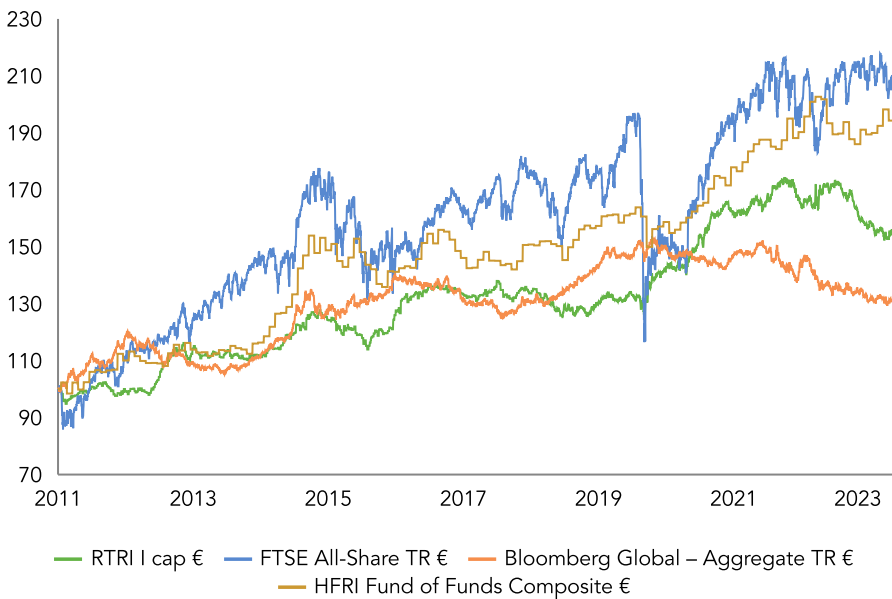


Ruffer Total Return International

PERFORMANCE DE LA PART DEPUIS SON LANCEMENT LE 14 JUILLET 2011

Les performances passées ne préjugent pas des performances futures



Novembre s'est avéré positif pour les détenteurs d'actifs, les obligations et les actions ayant fortement rebondi. Le catalyseur a été l'espoir grandissant que la baisse de l'inflation ne s'accompagne pas d'un ralentissement de la croissance économique. Il s'agirait là d'un résultat idéal car il permettrait aux décideurs politiques d'assouplir doucement les taux d'intérêt, ce qui contribuerait à maintenir les valorisations élevées des actions sans freiner les bénéfices. Ces mêmes décideurs ont également changé de ton, rendant les investisseurs moins inquiets quant à un nouveau resserrement de la politique monétaire.

Les obligations mondiales ont enregistré leur meilleure performance mensuelle depuis 2008 et les actions américaines leur meilleure performance mensuelle de l'année. Nous avons augmenté la sensibilité aux taux d'intérêt du fonds au cours des derniers mois afin de profiter de valorisations attrayantes (par exemple les rendements réels américains à dix ans à 2,5 %), et avec la conviction que des rendements plus élevés commenceraient à devenir dangereux pour la stabilité du système financier. Le fonds a donc bénéficié de la hausse des obligations, principal contributeur à la performance du mois. Idem pour les actions ; nous avons tactiquement augmenté l'exposition lorsque les actifs risqués ont souffert de la hausse des rendements au cours des mois précédents. Ainsi, le portefeuille a produit une performance positive, compensant les vents contraires de nos actifs de protection.

Nos actifs de protection sur le crédit ont naturellement souffert de l'environnement porteur, les écarts de crédit s'étant fortement resserrés. L'exposition à l'énergie a également pesé, en partie car le risque perçu d'un conflit militaire plus large au Moyen-Orient s'est estompé. Parmi nos actifs de croissance, les actions chinoises ont fait du sur-place. Bien que nous considérions la visite de Xi Jinping à San Francisco comme une étape positive dans l'apaisement des tensions, le sentiment des investisseurs reste morose. Nous reconnaissons que de bonnes raisons étayaient la prime de risque élevée appliquée aux actions chinoises, mais elles se distinguent à la fois par des valorisations atones et, nous pensons, par la probabilité croissante de nouvelles mesures de relance à venir.

Compte tenu de la rapidité du rebond observé, nous avons jugé prudent de réduire l'exposition du fonds vers la fin du mois. Les marchés obligataires anticipent désormais plus de 1 % de réductions de taux d'intérêt en 2024 aux États-Unis. Les valorisations élevées des actions, les écarts de crédit serrés et la faible volatilité suggèrent que la complaisance pourrait bien être de retour sur les marchés. Les banquiers centraux peuvent réussir le tour de force d'augmenter fortement les taux d'intérêt sans faire dérailler l'économie, mais nous voyons une vulnérabilité évidente si les événements s'écartent de cette voie étroite. Les changements de politique se répercutent avec un retard et les premiers signes d'un éventuel atterrissage en douceur sont étrangement similaires à ceux qui annoncent une situation plus sévère. Le portefeuille est conçu pour produire des rendements positifs dans des conditions bénignes comme celles que nous avons connues ce mois-ci, mais aussi dans celles qui sont susceptibles d'être plus difficiles à l'avenir.

COMMUNICATION
MARKETING



PARTS I NOVEMBRE 2023

Performance I cap %	EUR
Novembre	1,5
Année à ce jour	-9,9
1 an	-9,5
3 ans p.a.	1,7
5 ans p.a.	3,9
10 ans p.a.	3,2
Depuis le lancement p.a.	3,6

Valeur de la part

I CAD cap	1,4553
I CHF cap	1,4525
I EUR cap	1,5475
I GBP cap	1,7320
I GBP dis	1,6796
I SEK cap	1,5834
I SGD cap	1,4492
I USD cap	1,8160
I USD dis	1,7676

	Nette	Brute
Duration (années)	4,0	5,2
Actions exposition %	18,4	18,4

I cap EUR	Volatilité %	Sharpe	Sortino
3 ans	5,8	-0,0	-0,1
5 ans	6,6	0,4	0,6
10 ans	5,9	0,4	0,7
Depuis le lancement	5,8	0,5	0,8

Performance sur 12 mois jusqu'au 30 septembre 2023

%	2019	2020	2021	2022	2023
RTRI I cap	-1,0	8,0	14,0	5,7	-9,8
FTSE All-Share TR €	3,1	-18,5	35,0	-6,0	15,4
B'berg Gbl-Agg TR €	14,6	-1,3	0,4	-6,0	-5,2
HFRI FOF Comp €	6,2	-1,8	15,8	10,5	-2,2

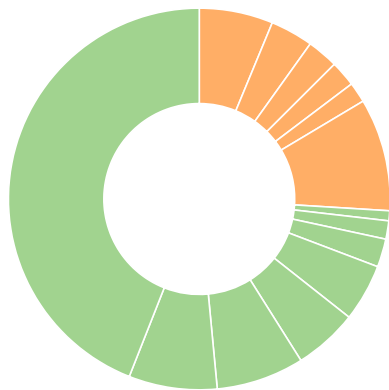
La performance Ruffer est nette de l'ensemble des frais liés à la gestion et intègre le réinvestissement des revenus intermédiaires. La performance passée ne constitue pas un indicateur fiable de la performance future. La valorisation des titres et les revenus distribués peuvent varier à la hausse comme à la baisse ; des pertes sur votre capital initialement investi sont possibles. La valorisation des titres étrangers est aussi affectée par les taux de change. Les performances futures seront soumises à un traitement fiscal qui dépend de la situation personnelle de chaque investisseur et peut changer. Les performances sur un à douze mois sont cumulées, toutes les autres sont annualisées. Source : Ruffer LLP, FTSE International, Bloomberg, HFRI

OBJECTIF D'INVESTISSEMENT

L'objectif d'investissement de le fonds est d'obtenir des rendements positifs pour un portefeuille géré activement. Le fonds peut être exposé aux catégories d'actifs suivantes : liquidités, dettes, titres de tout type (y compris les emprunts d'État et de sociétés), actions et titres ou produits liés aux actions (y compris les métaux précieux). Cet objectif s'inscrit dans une philosophie fondamentale de la préservation du capital. Les investisseurs doivent noter qu'il ne peut y avoir aucune assurance que l'objectif d'investissement sera atteint.

Ruffer Total Return International 30 nov. 23

ALLOCATION D'ACTIFS



Allocation d'actifs	%	Allocation en devises	%
Obligations de court terme	44,0	Livre sterling	77,7
Obligations liées à l'inflation hors UK	7,5	Yen	15,1
Obligations de long terme liées à l'infl.	7,4	US dollar	4,1
Exposition à l'or et actions aurifères	5,4	Euro	0,3
Liquidités	4,9	Autres	2,8
Obligations de long terme	2,4	Allocation géographique des actions	%
Crédit et stratégies dérivées	1,5	Actions UK	6,3
Gilts liés à l'inflation	0,8	Actions Asie ex-Japon	5,1
Exposition aux matières premières	6,3	Actions Amérique du Nord	4,0
Actions consommation discrétionnaire	3,6	Actions Europe	3,8
Actions du secteur financier	2,6	Actions autres secteurs	0,5
Actions du secteur de l'énergie	2,2		
Actions consommation de base	1,7		
Actions autres secteurs	9,6		

TOP 5 ACTIONS

Titre	% du fonds
iShares MSCI China A UCITS ETF	2.7
BP	1.7
Alibaba Group Holding	0.9
TSMC ADR	0.8
Ryanair ADR	0.6

Les positions détenues en fonds Ruffer sont exclues | Source : Ruffer LLP. Le total peut différer de 100 % en raison des arrondis

RUFFER LLP

Ruffer LLP gère des investissements sur une base discrétionnaire pour des clients privés, des institutionnels et des organisations caritatives. Au 31 Octobre 2023, les actifs gérés par le groupe Ruffer dépassaient 26,9 milliards d'euros.

ENCOURS €5 907,1M

INFORMATIONS GÉNÉRALES

Frais de gestion annuels %	0.9
Frais d'entrée maximum %	5.0
Investissement minimal (ou équivalent dans une autre devise)	£25m
Frais courants %	1,02
Heure limite de soumission des ordres	15h, heure de Luxembourg le jour de valorisation (donc généralement le mercredi et le dernier jour ouvrable du mois)
Liquidité	Hebdomadaire, tous les mercredis (ou le jour ouvrable suivant s'il s'agit d'un jour férié), et le dernier jour ouvré du mois
Date de versement des dividendes	Première VNI après la date de référence
Paielement	Dans les 5 jours ouvrés qui suivent la date de versement des dividendes
Date de référence	Troisième lundi de novembre
Gestionnaire	Ruffer LLP
Banque dépositaire	Bank Pictet & Cie (Europe) A.G.
Société de gestion, agent administratif, agent de registre et de transfert, agent payeur et domiciliaire	FundPartner Solutions (Europe) S.A.
Auditeurs	Ernst & Young S.A.
Structure	Compartment de Ruffer SICAV, une SICAV UCITS domiciliée à Luxembourg
Classification SFDR	Article 6

Parts	ISIN	SEDOL
I CAD cap	LU1296766634	BYSW6J6
I CHF cap	LU0638558477	B4QLM86
I EUR cap	LU0638558394	B4LVH08
I GBP cap	LU0638558121	B4WP6Q8
I GBP dis	LU0779209195	B8BHYH0
I SEK cap	LU0923103534	B94R6P6
I SGD cap	LU1400661093	BD2YGL3
I USD cap	LU0638558550	B4L04N7
I USD dis	LU0955560437	BCDYZK7

CONTACTS

Ruffer LLP
80 Victoria Street
London SW1E 5JL

rif@ruffer.co.uk
+44 (0)20 7963 8218
ruffer.fr/rtri

GERANTS



Alex Lennard
FUND MANAGER

Diplômé de l'Université d'Exeter avec un Bachelor en Finance et en Economie, il rejoint Ruffer en 2006 et devient analyste auprès de Jonathan Ruffer. Il est membre du Chartered Institute of Securities and Investment. Il est cogérant de deux des principaux fonds de Ruffer.



Fiona Ker
FUND MANAGER

Rejoint Ruffer en 2017 après avoir travaillé chez Ernst & Young. Elle gère des portefeuilles pour des institutions avec un accent sur les clients internationaux et est membre du CISI et de l'Institut des comptables agréés pour l'Angleterre et le Pays de Galles.

GLOSSAIRE

La volatilité mesure l'ampleur des variations des rendements sur une période donnée. Une volatilité élevée signifie que les rendements ont été plus variables au fil du temps

La durée mesure la sensibilité du prix d'une obligation ou d'un portefeuille obligataire aux variations des taux d'intérêt. Plus la durée est élevée, plus le prix ou le portefeuille est sensible aux variations des taux d'intérêt

Ratio de Sharpe mesure la performance d'un investissement, en tenant compte du niveau de risque pris (par rapport à l'absence de risque). Plus le ratio est élevé, meilleur est le rendement par rapport au risque pris

Ratio de Sortino mesure le rendement supplémentaire d'un investissement pour chaque unité de mauvais risque (la possibilité de perdre de l'argent en dessous d'un certain objectif)

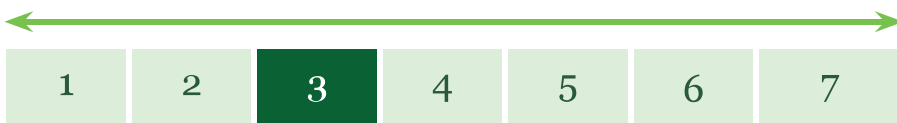
Cette communication marketing est émise par Ruffer S.A. qui est agréée par l'Autorité de Contrôle Prudentiel et de Résolution (ACPR) et réglementée par l'ACPR et l'Autorité des Marchés Financiers (l'AMF). © Ruffer S.A. 2023. 103 boulevard Haussmann, 75008 Paris

CLAUSE DE NON-RESPONSABILITÉ

INDICATEUR DE RISQUE DU DOCUMENT D'INFORMATIONS CLÉS PRIIPS EN DATE DU 17 MARS 2023

RISQUE LE PLUS FAIBLE

RISQUE LE PLUS ÉLEVÉ



L'indicateur de risque part de l'hypothèse que vous conservez le produit pour cinq ans.


Le risque réel peut être très différent si vous optez pour une sortie avant échéance, et vous pourriez obtenir moins en retour. L'indicateur synthétique de risque permet d'apprécier le niveau de risque de ce produit par rapport à d'autres. Il indique la probabilité que ce produit enregistre des pertes en cas de mouvements sur les marchés ou d'une impossibilité de notre part de vous payer. Nous avons classé ce produit dans la classe de risque 3 sur 7, qui est une classe de risque entre basse et moyenne. Autrement dit, les pertes potentielles liées aux futurs résultats du produit se situent à un niveau entre faible et moyen et, si la situation venait à se détériorer sur les marchés, il est peu probable que notre capacité à vous payer en soit affectée. **Attention au risque de change. Les sommes qui vous seront versées le seront dans une autre monnaie; votre gain final dépendra donc du taux de change entre les deux monnaies. Ce risque n'est pas pris en compte dans l'indicateur ci-dessus.** Veuillez vous référer au prospectus pour plus d'informations sur les risques spécifiques relatifs au PRIIP non inclus dans l'indicateur de risque résumé. Ce produit n'inclut pas une protection complète contre les performances futures du marché, vous pourriez donc perdre une partie ou la totalité de votre investissement. Si nous ne sommes pas en mesure de vous verser les sommes dues, vous pouvez perdre l'intégralité de votre investissement.

Les données du fonds affichées ne visent qu'à fournir des renseignements sommaires. Cette communication marketing n'explique pas les risques associés à ce placement. Toute décision d'investissement doit être fondée uniquement sur les informations contenues dans le prospectus, les documents d'informations clés et les derniers états financiers. Veuillez noter que la SICAV Ruffer est un UCITS de droit luxembourgeois autorisé et supervisé par la Commission de Surveillance du Secteur Financier (CSSF) et reconnu par la Financial Conduct Authority (FCA) du Royaume-Uni. Ruffer Total Return International (RTRI) n'est enregistré pour une distribution dans aucun pays autre que l'Allemagne, la Belgique, le Danemark, la Finlande, la France, l'Islande, l'Irlande, l'Italie (investisseurs qualifiés uniquement), le Luxembourg, les Pays-Bas, la Norvège, le Portugal, Singapour (investisseurs institutionnels et accrédités uniquement), l'Espagne, la Suède, la Suisse et le Royaume-Uni. RTRI n'est pas un fonds tracker et est géré activement. RTRI est géré en référence à un benchmark puisque sa performance est mesurée par rapport à l'indice FTSE All-Share TR, Bloomberg Global-Aggregate TR et HFRI Fund of Funds Composite.

Le prospectus du fonds est disponible en anglais et en français. Les documents d'informations clés sont disponibles en plusieurs langues sur ruffer.fr/rtri ou sur demande. Un résumé des droits des investisseurs est disponible en anglais sur group.pictet/asset-services/fundpartner-solutions. Cette communication marketing ne vise pas un type d'investisseur spécifique. Le fonds est ouvert aux investisseurs particuliers et professionnels selon les juridictions.

Ruffer LLP et Ruffer S.A. (Ruffer) ne peuvent commercialiser RTRI dans d'autres pays, sauf sous certaines exemptions. Conformément au Prospectus, le fonds RTRI peut à tout moment investir plus de 35 % de ses actifs dans des valeurs mobilières émises ou garanties par un État membre de l'Espace Economique Européen (EEE), une ou plusieurs autorité(s) régionale(s), un pays tiers ou un organisme international auquel appartiennent un ou plusieurs États de l'EEE. Les seuls titres susmentionnés pour lesquels Ruffer envisagerait actuellement de détenir plus de 35 % seraient des valeurs mobilières émises par le gouvernement britannique ou américain. Cet investissement concerne l'acquisition de parts d'un fonds, et non d'un sous-jacent donné tel que des actions d'une société, car il ne s'agit uniquement de sous-jacents détenus par le fonds. Les performances futures sont soumises à une fiscalité qui dépend de la situation personnelle de chaque investisseur et qui peut évoluer dans le futur.

Ruffer ou FundPartner Solutions (Europe) S.A peuvent arrêter les dispositifs de commercialisation du fonds dans le cadre du nouveau processus de notification de la Directive



CLAUSE DE NON-RESPONSABILITÉ

sur la Distribution Transfrontalière. Les opinions exprimées dans la présente communication commerciale ne constituent pas une offre ou une sollicitation pour l'achat ou la vente d'un produit d'investissement ou d'un instrument financier. Les points de vue reflètent ceux de Ruffer à la date du présent document et, bien que les opinions exprimées soient de bonne foi, elles ne sauraient constituer de garanties. Elles ne doivent pas être considérées comme telles et peuvent être modifiées sans préavis. Les informations contenues dans ce document ne sauraient constituer un conseil en investissement et ne devraient pas servir de base à des décisions d'investissement. Les références à des titres spécifiques sont incluses à titre d'illustration seulement et ne doivent pas être interprétées comme une recommandation d'acheter ou de vendre ces titres. Ruffer n'a pas vérifié que les caractéristiques du fonds correspondent aux besoins spécifiques de l'investisseur et/ou à sa tolérance au risque. En cas de doute, veuillez contacter votre conseiller financier.

FTSE® est une marque déposée des sociétés du groupe London Stock Exchange et est utilisée par FTSE conformément à un accord de licence. Tous droits sur les données du FTSE appartiennent au FTSE et/ou à ses licenciés. Le FTSE et ses licenciés ne sont pas responsables des données du FTSE Data. Aucune distribution de ces données n'est permise sans le consentement écrit du FTSE. L'indice HFRI Fund of Funds Composite Index est utilisé sous licence de Hedge Fund Research, Inc., qui n'approuve pas, ni ne cautionne le contenu de cette communication. Information pour les investisseurs suisses : Le prospectus, les documents d'informations clés, les statuts et les rapports annuels et semi-annuels de la SICAV Ruffer sont disponibles gratuitement au bureau du représentant en Suisse : FundPartner Solutions (Suisse) S.A., Route des Acacias 60 CH – 1211 Geneva 73. L'agent payeur de la SICAV Ruffer en Suisse est la Banque Pictet & Cie S.A. à la même adresse.

